

## Lessuggesties bij Het ei van Egel

Nozomi Takahashi

Egel ziet hoe Eend haar eitjes uitbroedt. Meteen wil hij ook een ei! Hij vindt een groen ei met stekels, dat past perfect bij hem! Egel maakt een nest en zorgt goed voor het ei. De andere egels zeggen dat er niets uit zijn ei zal komen. Maar Egel houdt vol ...



### Kringgesprek

Dit boek kan gebruikt worden in de herfst (kastanjes) maar ook in de lente als je spreekt over nieuw leven. Benadruk dat we zorgzaam om moeten gaan met dieren en goed voor hen moeten zorgen. Hoe zorg je voor dieren, wat moet je doen? voor welke dieren kun je wel of niet zorgen?

### Alles wat prikt

Ga met de leerlingen op zoek naar alles wat prikt: naald, speld, satéstokjes, deurmat, haar, borstel, brandnetel, ... wat prikt er allemaal? Is dat altijd erg?

Maak een voeldoos: wat prikt en wat voelt zacht? Breid dit eventueel uit met glad en ruw en andere tegenstellingen.

### Zorgen voor een ei

Welke dieren leggen een ei, wie niet? Welk jong komt er uit een ei? Laat leerlingen eventueel foto's zien van dieren die uit een ei komen.

### Kralenplank Egel

[http://www.123lesidee.nl/files/egel\\_ina.jpg](http://www.123lesidee.nl/files/egel_ina.jpg)








### Filmpje over egels

Schooltv: Huisje Boompje Beestje: Er prikt iets in de stapel hout in de tuin: een egel! Wat nu? Raaf wil dat de egel blijft. Carlijn zoekt uit wat je het beste kunt doen. Raaf beschermt ondertussen de egel. Een deskundige van de egelopvang geeft advies. Maar is de egel wel een echte egel?

<http://www.schooltv.nl/video/huisje-boompje-beestje-de-egel/#q=egels>

### Kleine en grote dieren

Welke dieren horen bij elkaar? Knip de plaatjes uit en leg ze bij elkaar. Hoe heten de dieren? Welke geluiden maken ze?



# Het ei van Egel



Egel ziet hoe Eend haar eitjes uitbroedt. Meteen wil hij ook een ei! Hij vindt een groen ei met stekels, dat past perfect bij hem! Egel maakt een nest en zorgt goed voor het ei. De andere egels zeggen dat er niets uit zijn ei zal komen. Maar Egel houdt vol.

Thema's:

ei  
broeden  
beschermen  
zorgen  
geboorte  
overeenkomsten

## Van wie is het ei?

**Doel:** praten over het boek en over verschillende eieren

**Nodig:** verschillende 'eieren' in een nest: een paar (gekleurde) gekookte eieren, misschien een gekookt kwarteleitje, een surprise-ei, als het kan een kastanje, een stuiterbal...

In de kring zien de kinderen het nestje. Huh, er zitten verschillende 'eieren' in! Laat het schutblad zien. Wat denken de kinderen dat er aan de hand is? Lees het boek interactief voor. Stel vragen, luister met interesse, laat stiltes vallen en geef de kinderen de ruimte om na te denken en te reageren. Mogelijke leesvragen zijn:

- Hoe heet dat als je op eieren zit, zoals Eend? (broeden)
- Heeft een egel ook eitjes? Waar komen kleine egeltjes dan uit?
- Wat kiest Egel als ei? Waarom past het ei wel bij Egel?
- Hoe verzorgt Egel het ei? Wat betekent dat, 'beschermen'?
- Hoe is het ei van Egel kapotgegaan? Heb jij wel eens gehad dat iets stukging?
- Wat zat er in 'het ei' van Egel?

Na het voorlezen laat u de bijbehorende powerpoint op het digibord zien en praat u met de klas over wat er allemaal uit een ei kan komen. Er komen foto's voorbij van onder andere een slang, eend, luizen, kikker, surprise-ei, vlinder, schildpad, kaviaar, spin, krokodil.



## Egelstekels

Met plastic vorkjes en bruine of zwarte en groene verf kun je net zo'n mooie egel en stekelig ei maken als in het boek. Doop de puntjes van de vork in de bruine of zwarte verf. Stempel ermee op het papier en voilà: echte egelstekels. Doe hetzelfde met groen voor het 'ei' van Egel. Gebruik het werkblad.

## Egeltikkertje

Als een egel bang is, rolt hij zich helemaal op. Dan zie je alleen nog maar een stekelig balletje. Speel in de gymzaal egeltikkertje. Wijs twee tikkers aan: de oproller en de uitroller. De anderen zijn egel. Als de oproller tikt, roept hij 'oprollen'. Het getikte kind moet zich oprollen als een balletje. De uitroller doet het omgekeerde.

## Wiegeliedjes

Egel zingt lieve liedjes voor zijn ei. Leg in het midden van de kring een kastanje of een ei in het nestje. Zing met de klas wiegeliedjes. Doe dit in de vorm van een klein toneelstukje. Jullie gaan het ei in slaap zingen. Voorbeelden van wiegeliedjes zijn: Slaap kindje slaap, In de maneschijn, Kleertjes uit pyjamaatje aan.

Kijk online voor het extra lesmateriaal  
en voor meer lees- en kijktips bij

## Het ei van Egel


### Verder lezen

*De koe die een ei legde*  
Andy Cutbill & Russel Aylto  
Lemniscaat

### Versje

'Ei-vers'  
Frank van Pamelen  
Uit: *Ik zoek een woord*  
Querido

*Het ei van Egel* | Auteur: Nozomi Takahashi | Illustraties: Nozomi Takahashi  
Uitgeverij: De Eenhoorn | ISBN: 978 90 583 8928 2




Voorlezen. Elke dag een feest!





Het ei van Egel  
Nozomi Takahashi  
De Eenhoorn



Stempel met een plastic vork en  
bruine verf de stekels van egel,  
en met groene verf zijn ei.